



UZERCHE
PERLE DU LIMOUSIN

Jeudi 9 avril 2026

Commission des finances

Uzerche



Évolution des recettes et des dépenses de fonctionnement depuis 2021

	2021	2022	2023	2024	2025
Recettes de fonctionnement	4 487 410 €	4 703 199 €	4 970 349 €	5 185 493 €	4 882 744 €
Dépenses de fonctionnement	3 481 812 €	3 698 234 €	4 168 860 €	4 197 875 €	4 220 496 €
Résultat d'exécution	1 005 598 €	1 004 965 €	801 489 €	987 618 €	662 248 €

Evolution de l'épargne brute depuis 2021



UZERCHE
PERLE DU LIMOUSIN

	2021	2022	2023	2024	2025
Recettes réelles hors produits de cession	4 483 760 €	4 623 199 €	4 959 152 €	4 985 213 €	4 849 184 €
Dépenses réelles	3 440 705 €	3 580 316 €	4 118 367 €	3 949 069 €	4 145 649 €
Épargne brute	1 043 055 €	1 042 883 €	840 785 €	1 036 144 €	703 535 €

Evolution de l'épargne nette depuis 2021



	2021	2022	2023	2024	2025
Épargne brute	1 043 055 €	1 042 883 €	840 785 €	1 036 144 €	703 535 €
Remboursement des emprunts (capital)	496 982 €	611 098 €	593 469 €	551 731 €	535 297 €
Capacité d'autofinancement (épargne nette)	546 073 €	431 785 €	247 537 €	484 413 €	168 238 €



Evolution des recettes et des dépenses d'investissement depuis 2021

	2021	2022	2023	2024	2025
Recettes d'investissement	1 812 983 €	1 840 841 €	1 875 248 €	2 243 390 €	2 083 886 €
Dépenses d'investissement	1 895 695 €	1 598 119 €	1 583 328 €	2 231 359 €	1 987 774 €
Résultat d'exécution	-82 712 €	+242 722 €	+291 920 €	+12 031 €	+96 112 €



Evolution du **besoin de financement** depuis 2021

	2021	2022	2023	2024	2025
Capacité d'autofinancement	546 073 €	431 785 €	247 537 €	484 413 €	168 238 €
Cessions	400 €	80 000 €	9 131 €	101 280 €	0 €
FCTVA et Taxe d'Aménagement	128 796 €	184 935 €	137 500 €	151 675 €	223 957 €
Subventions d'investissement et autres	242 154 €	678 890 €	112 401 €	414 102 €	270 331 €
Ressources d'investissement (hors emprunts)	917 423 €	1 375 610 €	506 569 €	1 151 470 €	662 526 €
Dépenses d'équipement	1 382 503 €	896 087 €	987 792 €	1 510 393 €	1 406 750 €
Besoin de financement	-465 080 €	+479 523 €	-481 223 €	-358 923 €	-744 224 €



Evolution de la **capacité de désendettement** depuis 2021

	2021	2022	2023	2024	2025
Encours de la dette au 31/12/N	5 458 143 €	4 892 876 €	4 434 589 €	4 382 858 €	4 349 228 €
Épargne brute	1 043 055 €	1 042 883 €	840 785 €	1 036 144 €	703 534 €
Capacité de désendettement (en nombre d'années)	5,23	4,69	5,27	4,23	6,18



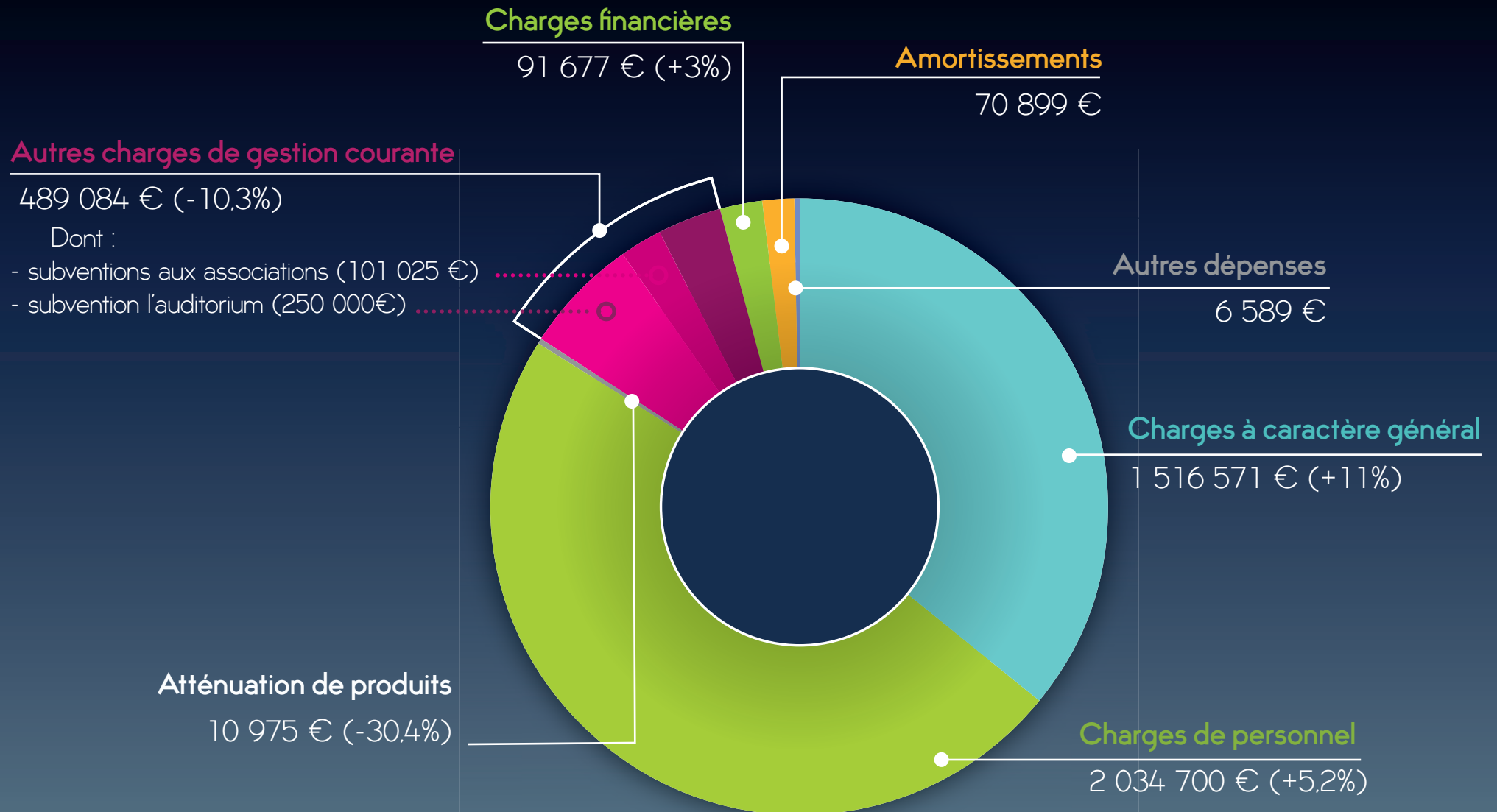
UZERCHE
PERLE DU LIMOUSIN

Compte financier unique 2025



Dépenses de fonctionnement :

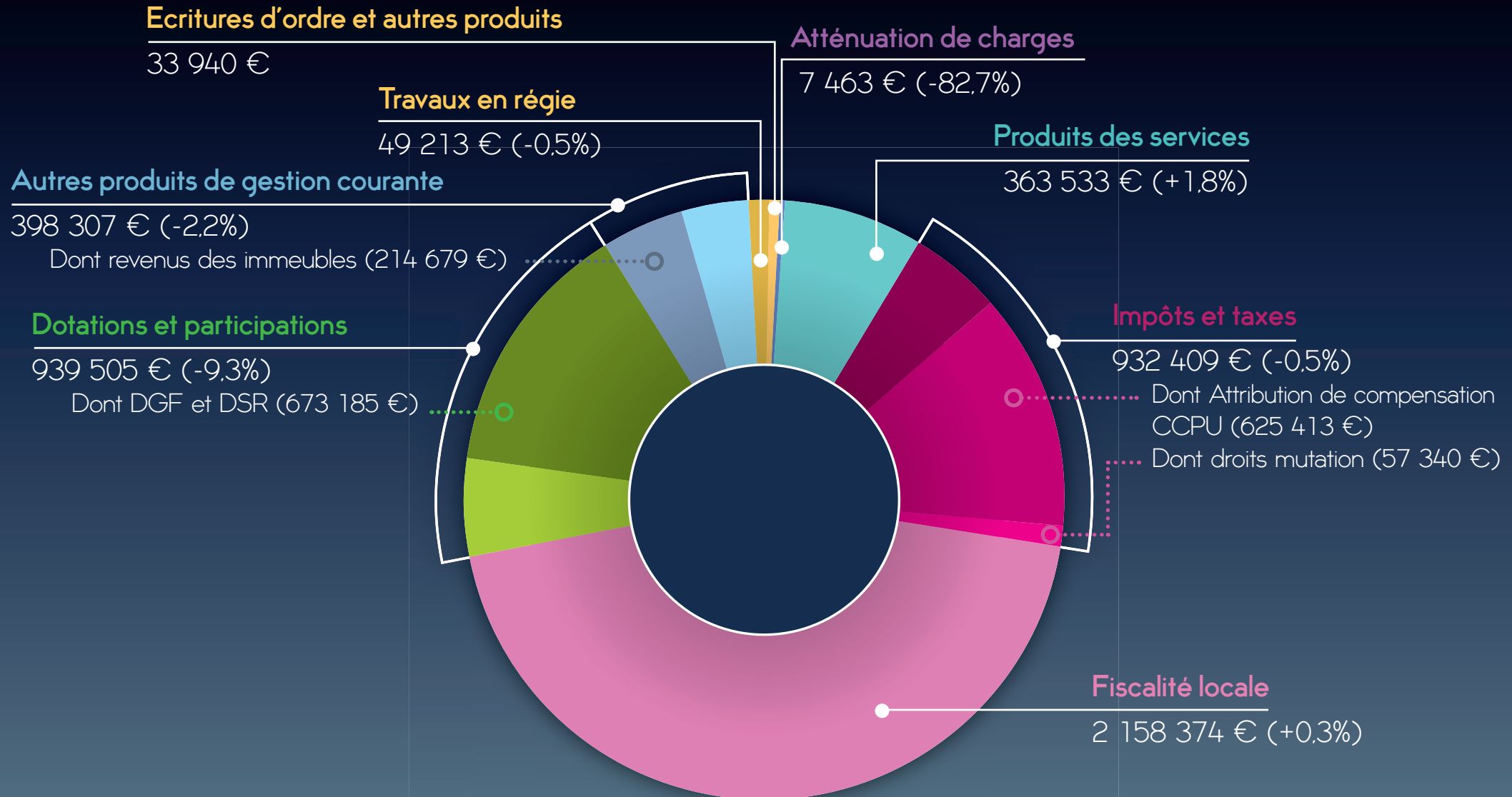
4 220 495 € (+0,54% par rapport au CA 2024)





Recettes de fonctionnement :

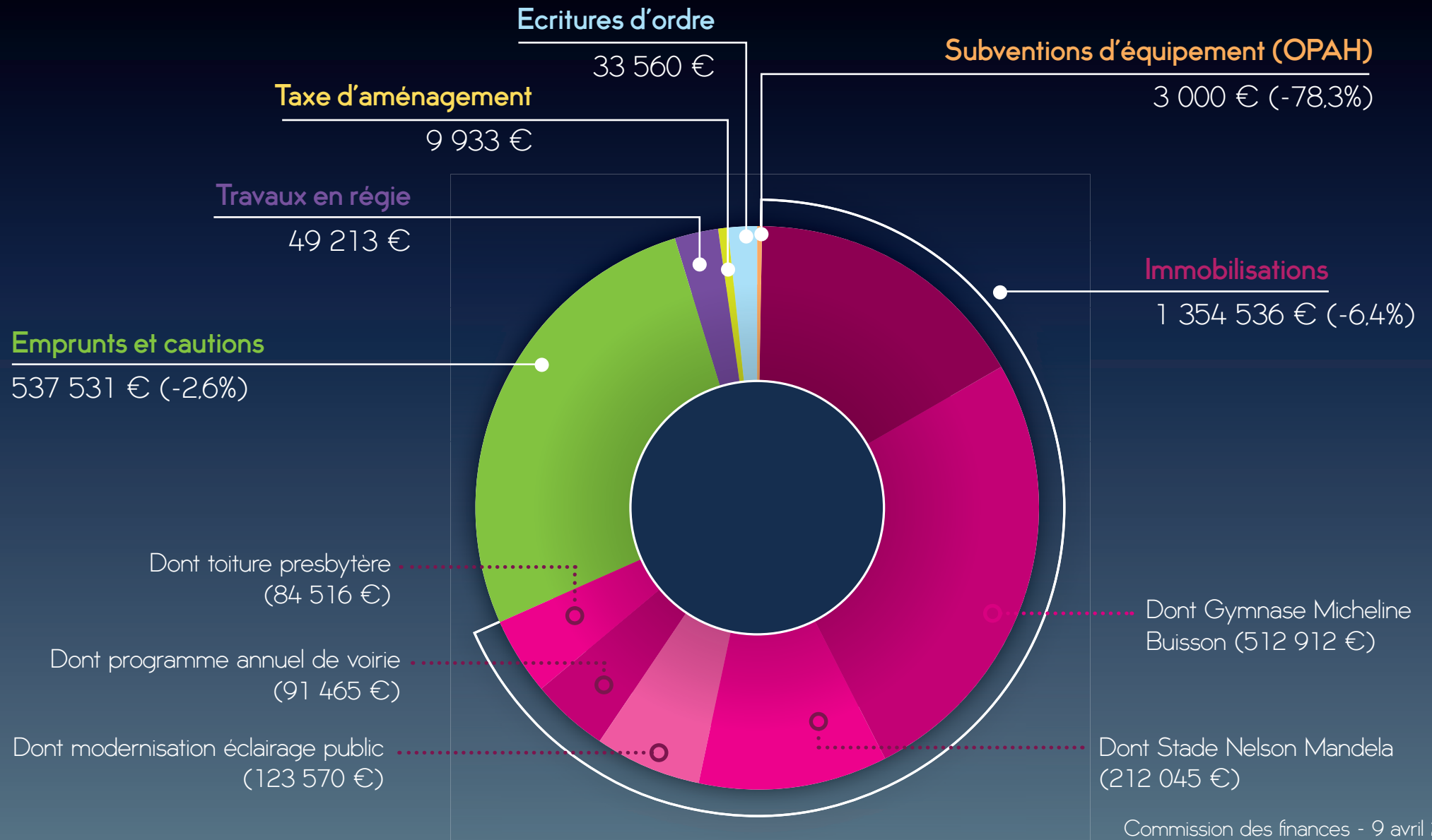
4 882 744 € (-5,84% par rapport au CA 2024)





Dépenses d'investissement :

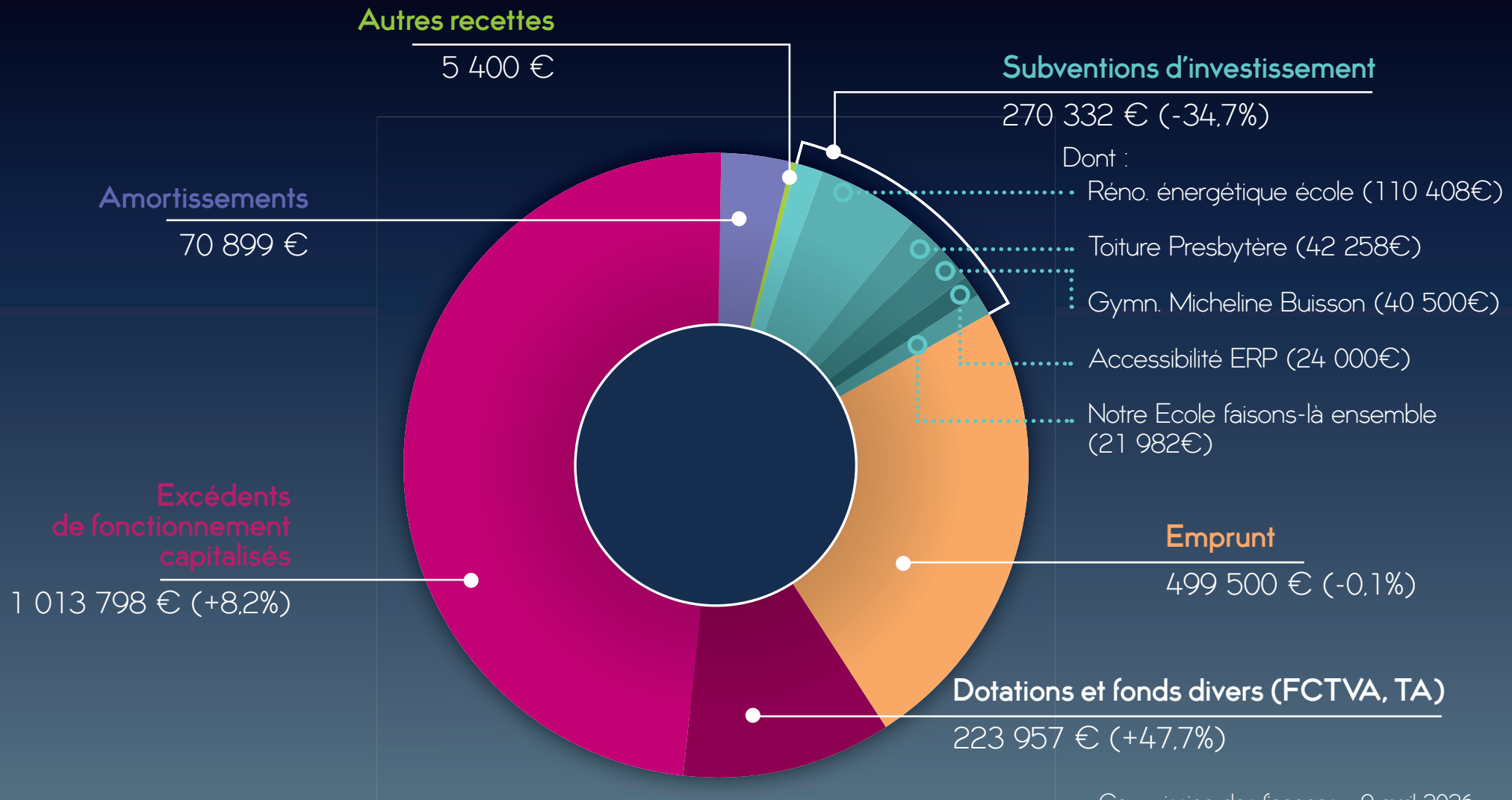
1 987 773 € (-10,92% par rapport au CA 2024)





Recettes d'investissement :

2 083 886 € (-7,11% par rapport au CA 2024)





UZERCHE
PERLE DU LIMOUSIN

Budget prévisionnel 2026



Dépenses de fonctionnement :

4 992 658 € (+0,19 % par rapport au BP 2025)

Virement à la section d'investissement

750 202 € (-0.2%)

Dotation aux amortissements

72 611 €

Charges financières

101 408 € (+10.2%)

Dont intérêt de la dette (70 500 €)

Autres charges de gestion courante

587 396 € (+1.3%)

Dont subventions :

- Associations (92 000 €)
- Cinéma (81 320 €)
- Auditorium (250 000 €)

Charges à caractère général

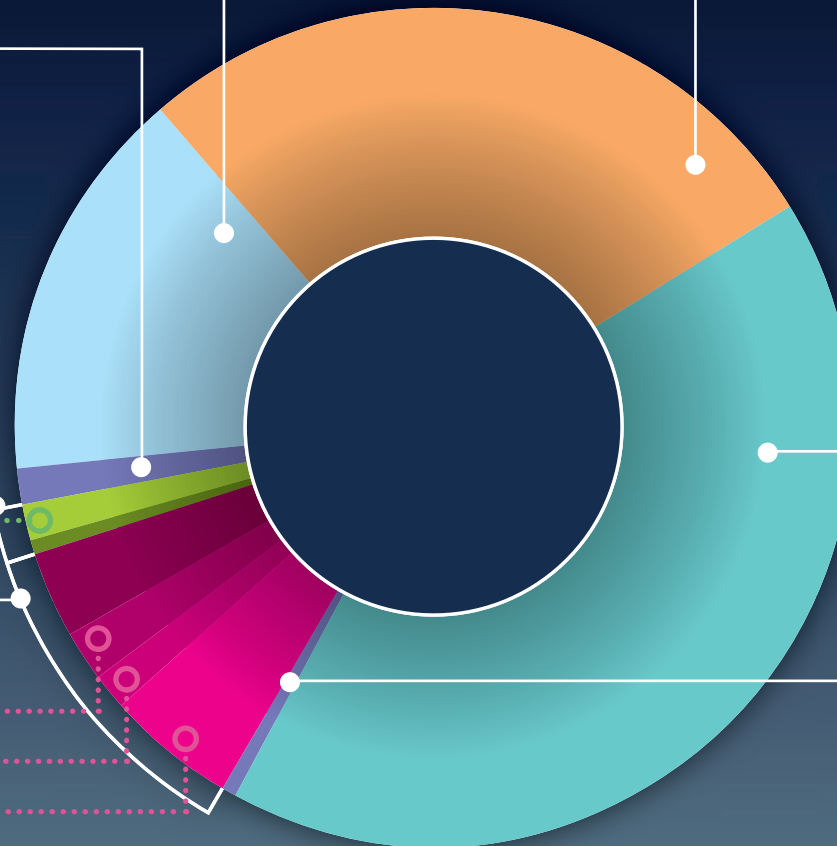
1 373 540 € (-2.6%)

Charges de personnel

2 092 501 € (+1.9%)

Atténuation de produits

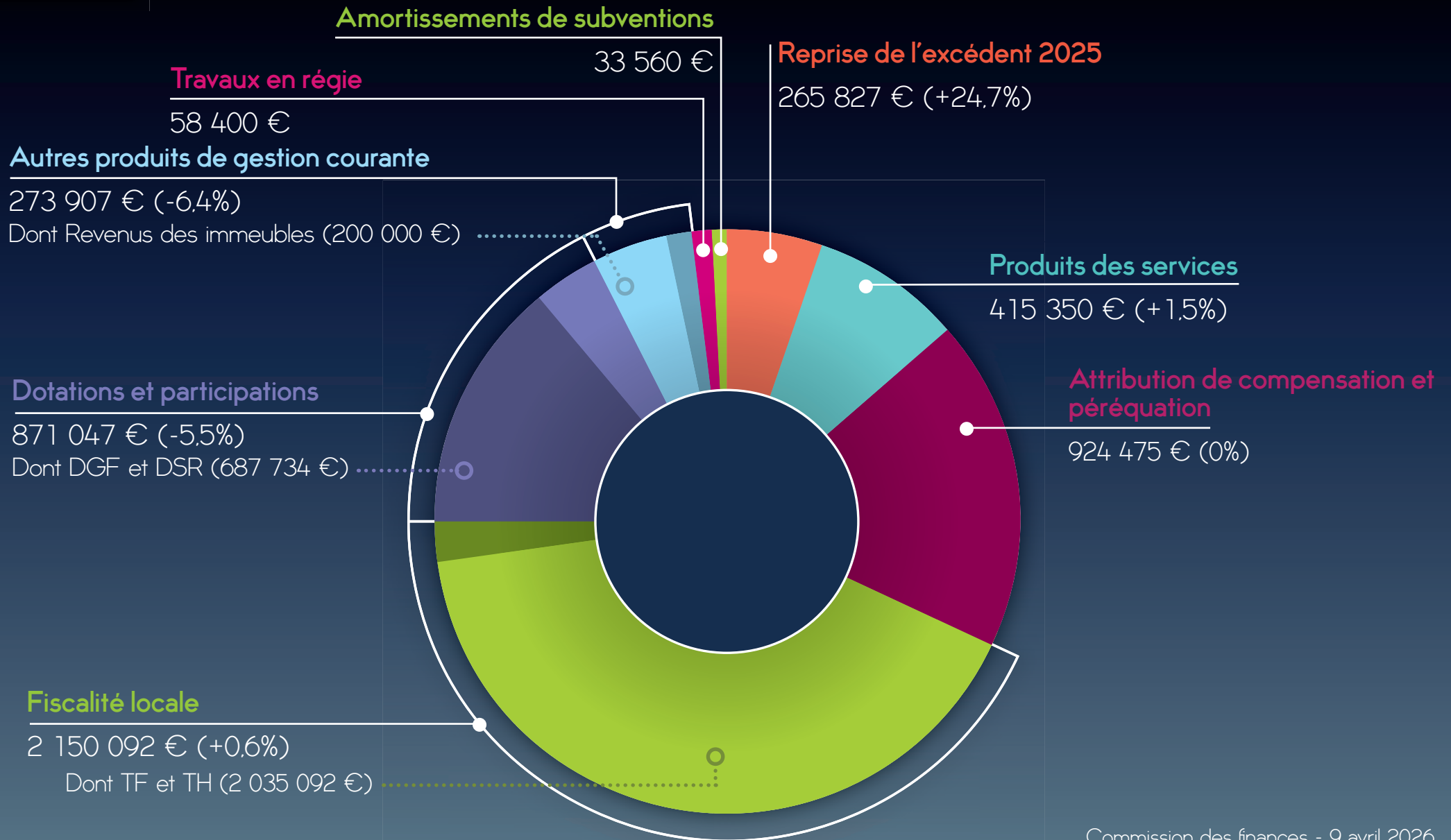
15 000 €





Recettes de fonctionnement :

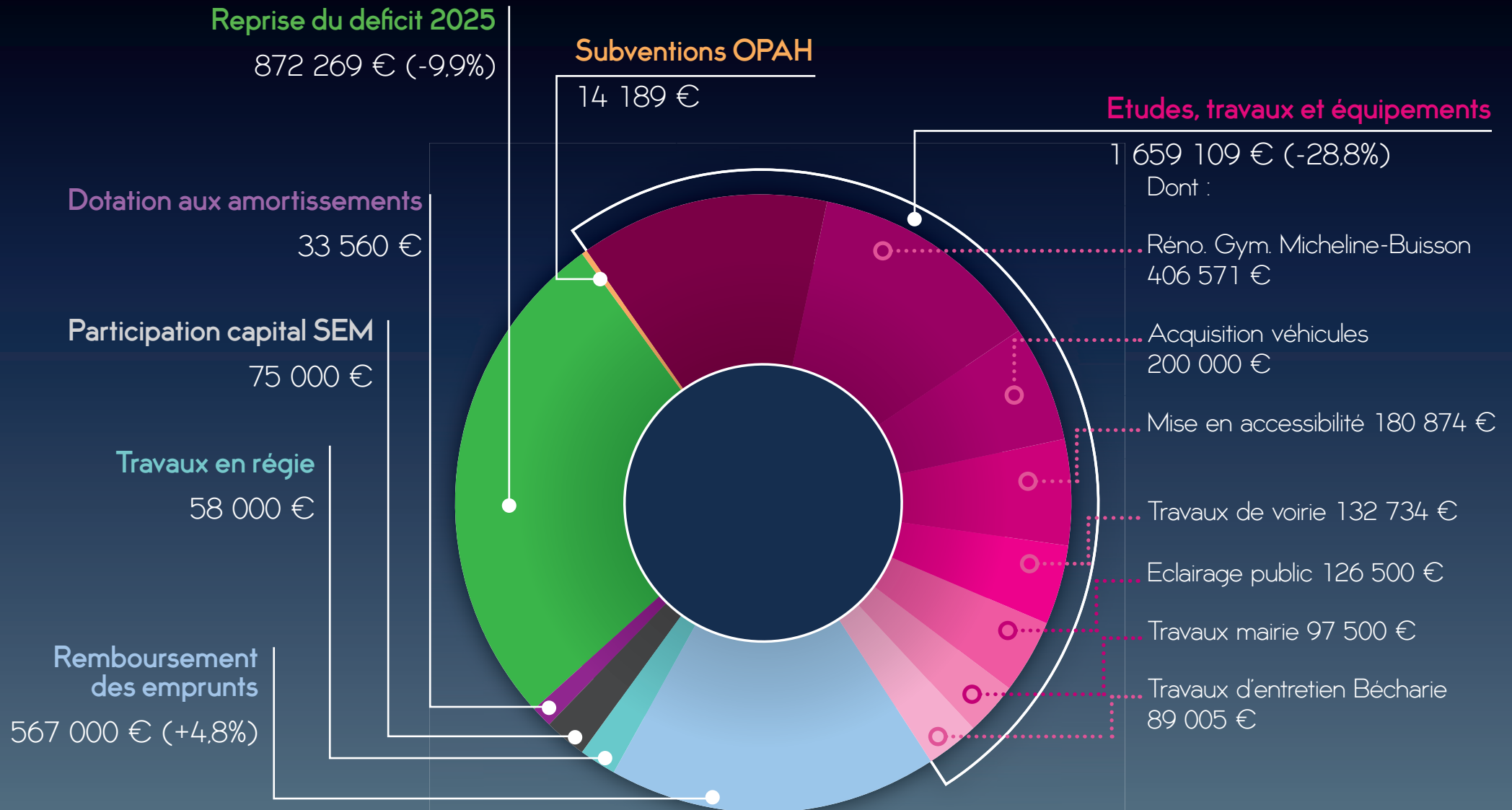
4 992 658 € (+0,19 % par rapport au BP 2025)





Dépenses d'investissement :

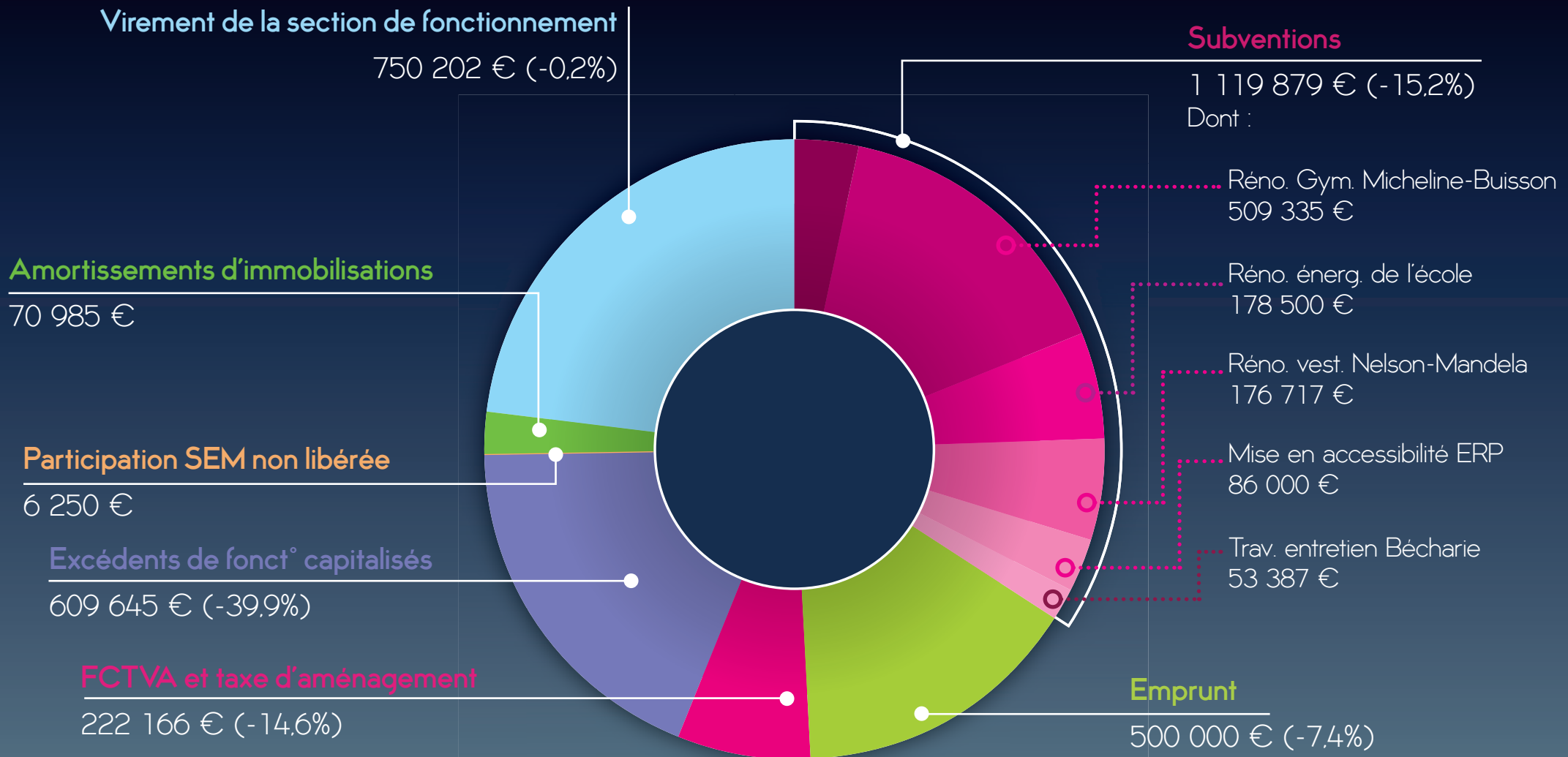
3 279 127 € (-17,6 % par rapport au BP 2025)





Recettes d'investissement :

3 279 127 € (-17,6% par rapport au BP 2025)





UZERCHE
PERLE DU LIMOUSIN

Commission des finances Uzerche

jeudi 9 avril 2026